

F.A.Q.07 - Errore 19 (Windows 10): "Si è verificato un errore nella gestione del modulo di avvio. L'applicazione termina"

L'impostazione di esecuzione come Amministratore è divenuta obbligatoria sui sistemi Windows 10; tale impostazione può manifestarsi anche a seguito di "aggiornamenti di Windows 10 – silenti", tramite il servizio Aggiornamenti di Windows Update, dall'oggi al domani.

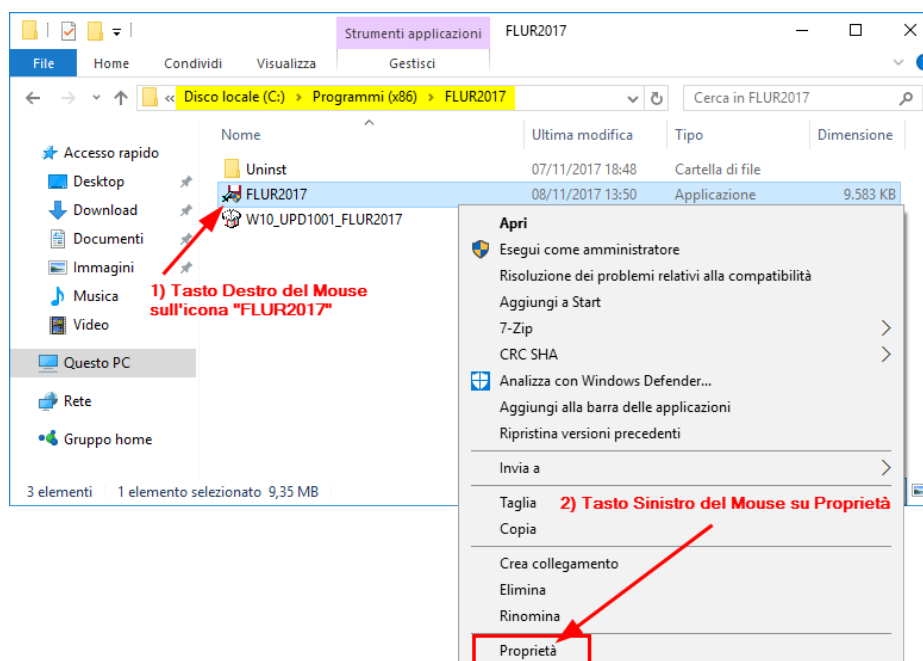
Per tali motivi, improvvisamente (*"ieri sera il programma FLUR2017 funzionava, quando questa mattina sono andato a riaprirlo, mi è comparsa quest'avviso..."*), può manifestarsi – da parte di Windows 10 – tale messaggio di errore:



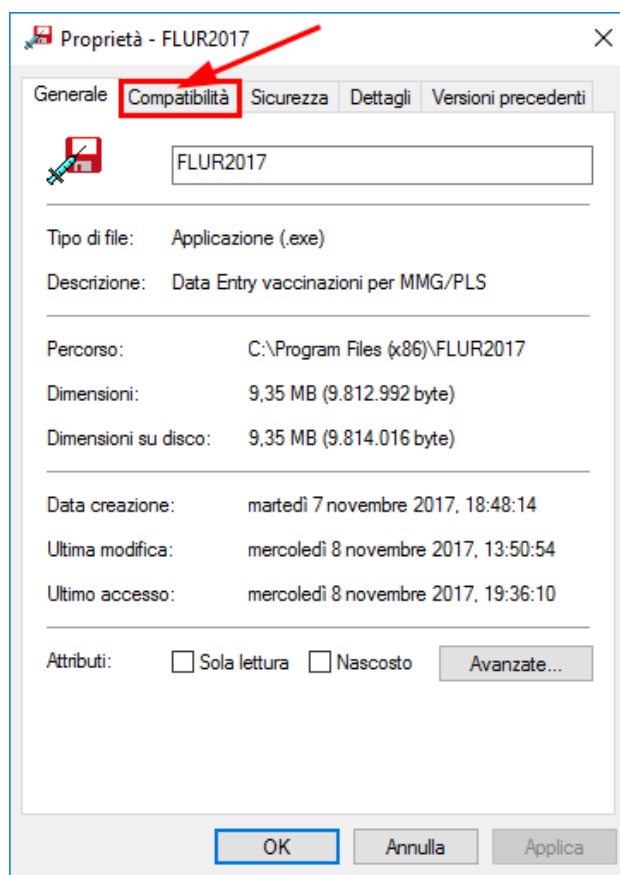
Se tale modalità di configurazione/esecuzione, per il software Regionale FLUR2017, non risulta impostata, per configurare l'esecuzione **"esegui come Amministratore"** si deve procedere nel seguente modo:

Da "Esplora Risorse", sfogliando il proprio disco rigido, portarsi nella cartella del software FLUR2017; generalmente:

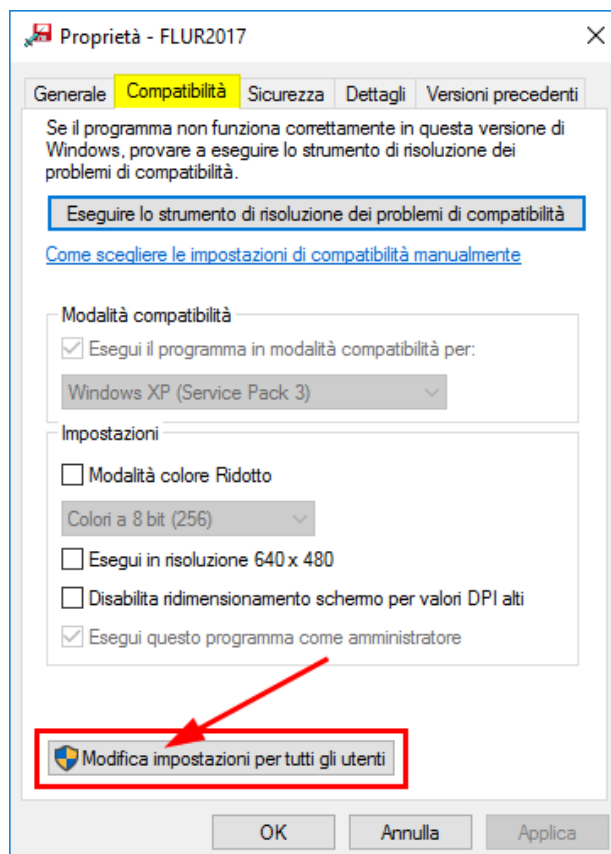
- "C:\Program Files (x86)\FLUR2017" m o "C:\Programmi (x86)\FLUR2017" → PC con Sistema Operativo Windows 10 64 bit;
 - "C:\Program Files\FLUR2017" o "C:\Programmi\FLUR2017" → PC con Sistema Operativo Windows 10 32 bit;
- a. Tasto destro del mouse sull'icona dell'eseguibile FLUR2017.EXE: dal menù contestuale selezionare "Proprietà" (attenzione: non è sufficiente l'opzione "Risoluzione dei problemi relativi alla compatibilità");



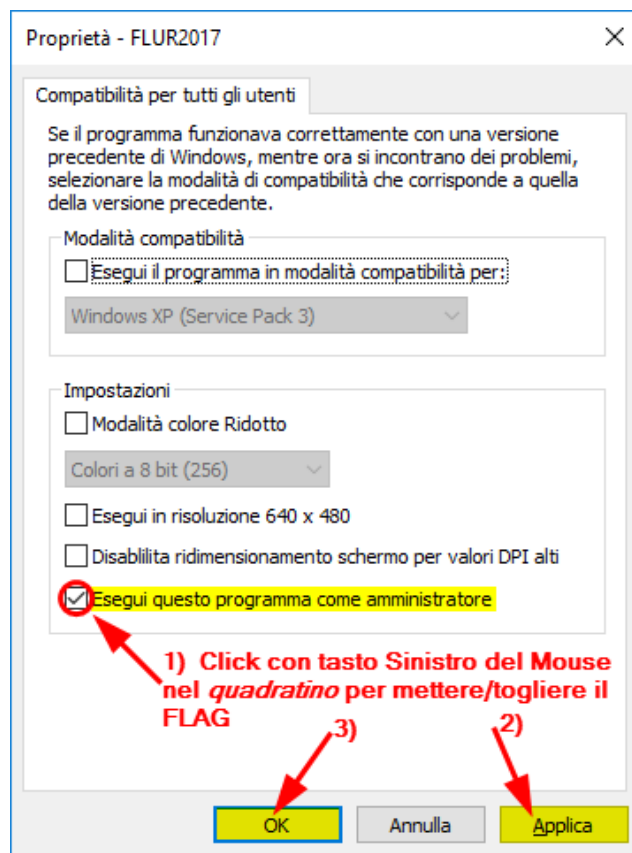
- b. Nella finestra “Proprietà” selezionare il Tab “Compatibilità”



- c. Nella Tab “Compatibilità” in fondo alla maschera premere il pulsante “Modifica impostazione per tutti gli utenti”;



- d. Nella Tab “Compatibilità per tutti gli utenti”, si deve impostare il flag “Esegui questo programma come amministratore”



- e. Confermare la finestra attraverso il pulsante [Applica] e chiuderla premendo poi il pulsante [OK].
- f. Cliccare sul pulsante [OK] per chiudere, poi, la finestra delle Proprietà – FLUR2017.

Se tutti i passaggi illustrati sono stati eseguiti correttamente, cliccando sull'icona presente sul Desktop di **FLUR2017** il software si avvierà regolarmente e l'Errore 19, precedentemente appalesatosi, non apparire.